

TECH TECH CONTROLLERS

NÁVOD K OBSLUZE

EU-L-10

CZ



www.tech-controllers.cz

OBSAH

I.	Bezpečnost.....	3
II.	Popis zařízení	4
III.	Montáž regulátoru.....	5
IV.	Údržba, technické údaje	6

KN.18.09.10

*Všechny fotografie a schémata obsažené v dokumentu mají pouze informativní charakter.
Výrobce si vyhrazuje právo provádět změny.*

I. BEZPEČNOST

Před uvedením zařízení do provozu je nutné se seznámit s níže uvedenými pokyny. Nerespektování pokynů v návodu může být příčinou zranění a poškození přístroje. Tento návod k obsluze proto pečlivě uschovejte. Abychom předešli zbytečným chybám a poruchám, je třeba se ujistit, že všechny osoby, které využívají toto zařízení, se podrobně seznámili s jeho činností a bezpečnostními opatřeními. Prosím, uchovejte tento návod jako součást zařízení a ujistěte se, že v případě jeho přemístění nebo prodeje bude mít uživatel přístup k informacím o správném provozu a bezpečnosti. V zájmu ochrany života a majetku je nutné dodržovat bezpečnostní opatření uvedené v tomto návodu k obsluze. Výrobce nenes zodpovědnost za škody, které mohou vzniknout jejich zanedbáním.



VÝSTRAHA

- **Elektrické zařízení pod napětím.** Před zahájením jakýchkoliv činností spojených s napájením (připojování vodičů, instalace zařízení apod.) je třeba se ujistit, že regulátor je odpojen z elektrické sítě.
- Montáž a zapojení regulátoru může vykonat pouze osoba s odpovídajícím oprávněním pro elektrická zařízení.
- Před zapnutím ovladače je nutno provést měření odporu uzemnění elektrických motorů a elektrických vodičů.
- Obsluha regulátoru není určena dětem.



POZOR

- Atmosférické výboje mohou regulátor poškodit, proto je třeba při bouřce odpojit regulátor ze sítě vytažením napájecího kabelu ze zásuvky.
- Regulátor nesmí být používán pro účely, na které není určen.
- Před topnou sezonou i v jejím průběhu je nutné kontrolovat technický stav vodičů. Je také třeba zkontrolovat upevnění regulátoru, očistit ho od prachu a jiných nečistot.

Příprava k tisku tohoto návodu byla ukončena dne 19.9.2018. Po tomto datu mohly nastat určité změny ve zde popisovaných produktech. Výrobce si vyhrazuje právo provádět konstrukční změny v produktech. Na obrázcích se mohou objevit přídatná zařízení. Technologie tisku má vliv na barevné podání obrázků.

Ochrana životního prostředí je pro nás prvořadá. Uvědomujeme si, že vyrábíme elektronické zařízení, a to nás zavazuje k bezpečnému nakládání s použitými komponenty a elektronickými zařízeními. V souvislosti s tím získala naše firma registrační číslo udělované hlavním inspektorem ochrany životního prostředí. Symbol přeškrtnuté nádoby na smetí na výrobku znamená, že produkt se nesmí vyhazovat do běžných odpadových nádob. Tříděním odpadů určených na recyklaci chráníme životní prostředí. Povinností uživatele je odevzdat opotřebované zařízení do určeného sběrného místa za účelem recyklace elektrického a elektronického odpadu.



II. POPIS ZAŘÍZENÍ

Regulátor EU-L-10 je určen k řízení termoelektrických pohonů ventilů pro podlahové vytápění. Umožňuje řídit maximálně 10 nezávislých topných zón pomocí 10 drátových pokojových dvoupolohových (ON/OFF) termostatů. K liště lze připojit až 50 termoelektrických pohonů.

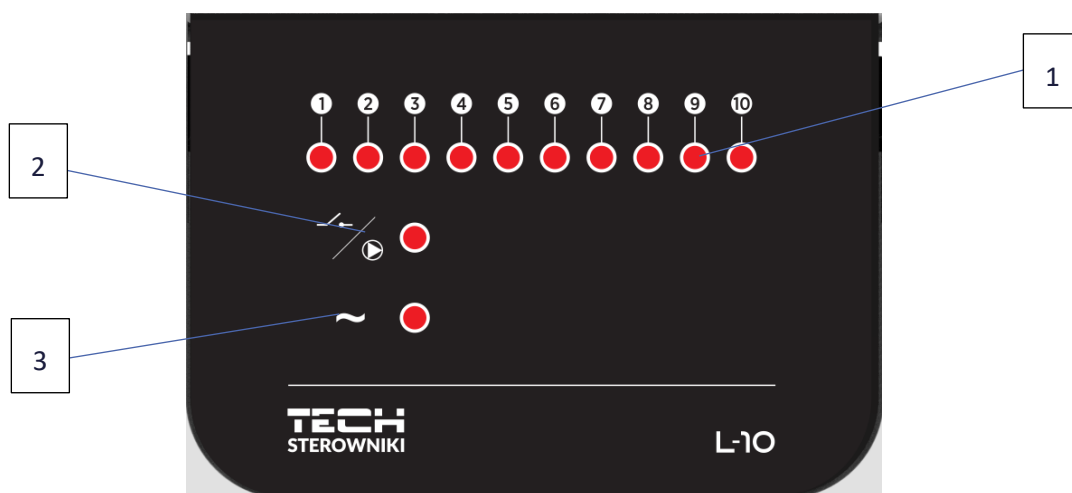
Vlastnosti regulátoru:

- Možnost připojení ke termoelektrickým pohonům (typ 230 V, NC) pomocí 18 výstupů. Proudové zatížení výstupů je maximálně **0,3 A** pro 1 zónu:
 - 8zón má dvojitou svorkovnici pro připojení servopohonů
 - 2 zóny mají jednoduchou svorkovnici pro připojení servopohonů.
- Pro řízení 1 zóny se používá 1 speciální termostat určený pro EU-L-10 (EU-R-10b, EU-R-10z, EU-R-10s) anebo libovolný dvoupolohový (ON/OFF) termostat (například EU-292, EU-294, EU-295 a podobně).
- Jeden výstup 230 V pro ovládání čerpadla.
- Jeden beznapěťový výstup (například pro zapínání topného systému).
- Oba výstupy mají nenastavitelné opoždění zapínání 2 minuty (pokud alespoň jedna zóna hlásí potřebu dohřátí, pak se čerpadlový i beznapěťový výstup zapne až po 2 minutách od požadavku zóny).



POZOR

Regulátor je jištěn trubičkovou pojistkou 6,3 A. Nepoužívejte pojistky s vyšší proudovou hodnotou, hrozí poškození regulátoru!



1. Kontrolky zón 1–10
2. Kontrolka, která signalizuje zapnutí čerpadlového a beznapěťového výstupu.
3. Kontrolka napájení 230 V

POZOR

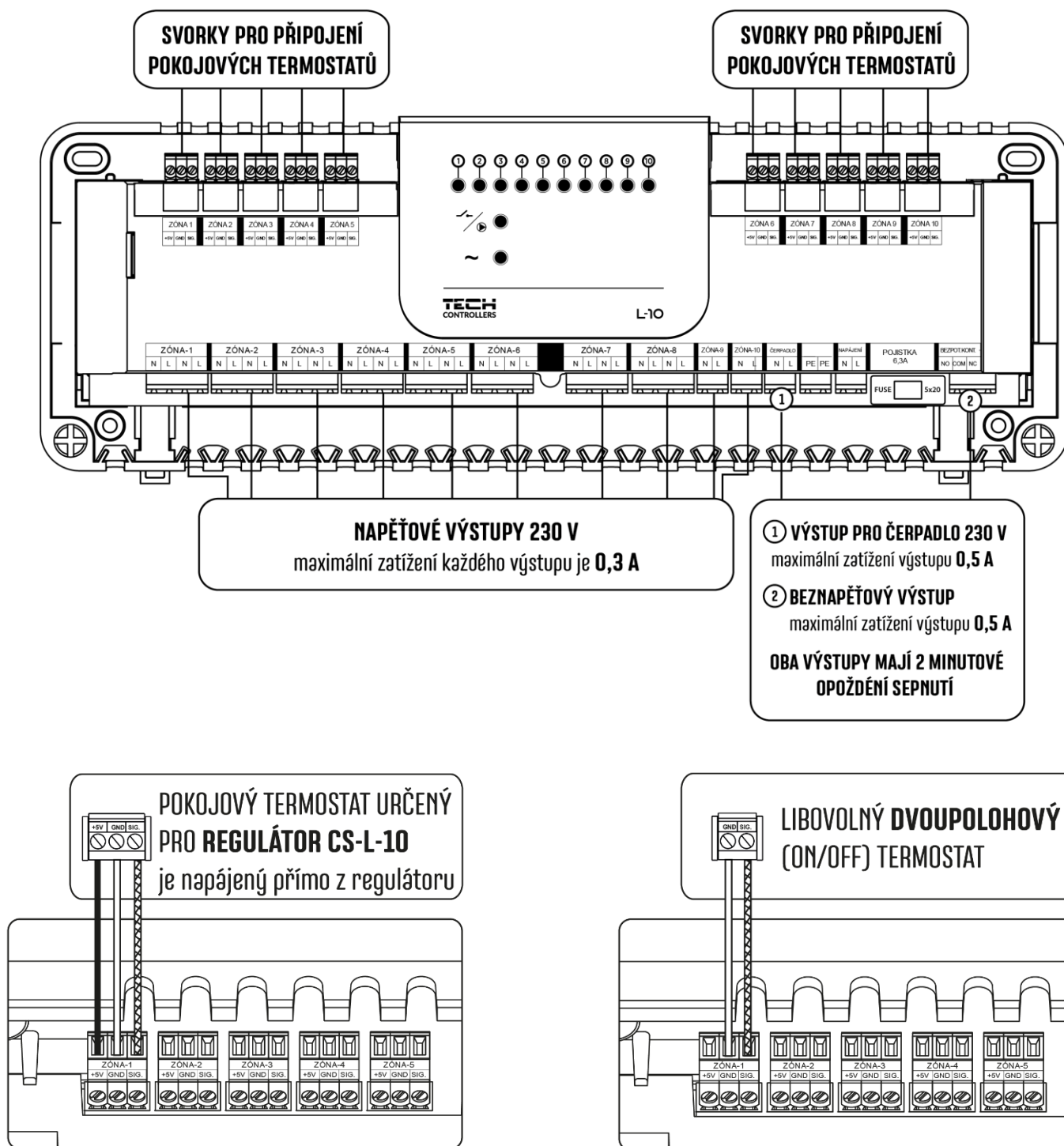
K výstupům čerpadel nepřipojujte přímo čerpadla, u kterých výrobce požaduje použití externího hlavního vypínače, pojistky na napájení nebo přídavný selektivní proudový chránič pro nelineární proudy. Aby nedošlo k poškození zařízení, musí být mezi regulátorem a čerpadlem použit další bezpečnostní obvod. Výrobce doporučuje adaptér pro čerpadla ZP-01, který je nutné zakoupit samostatně.

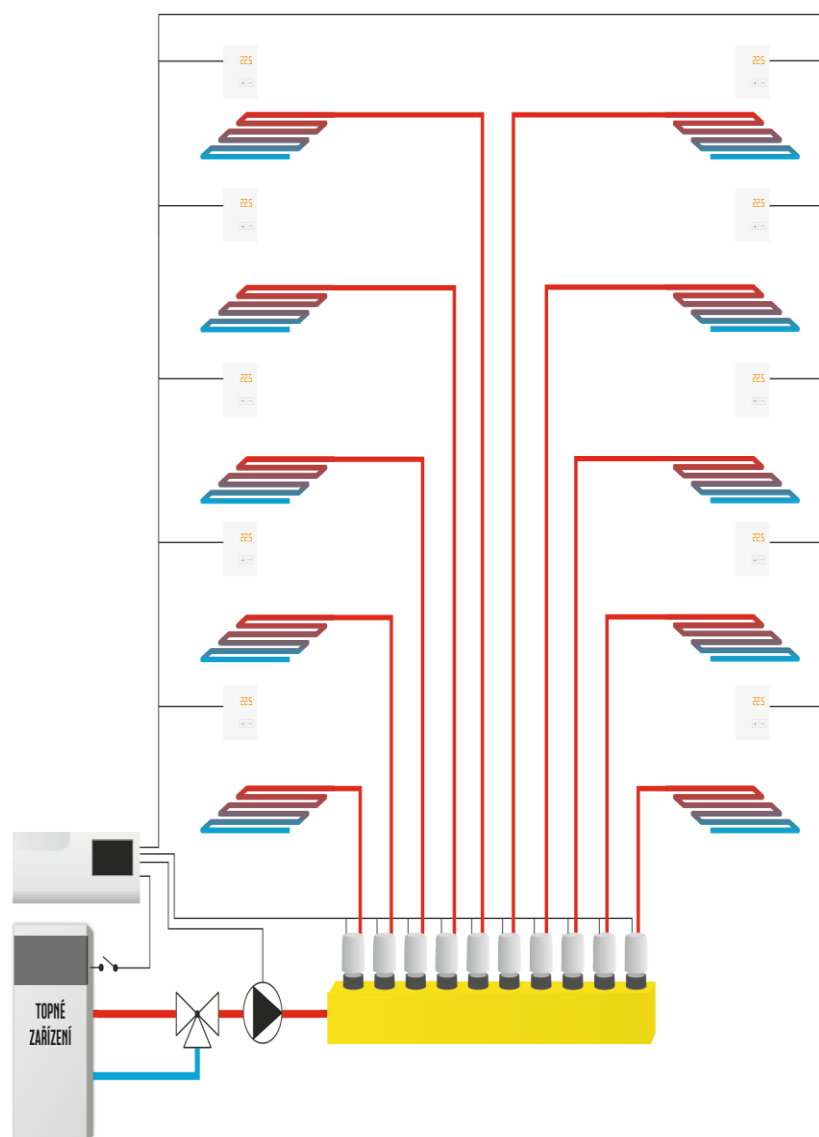
III. MONTÁŽ REGULÁTORU

Montáž regulátoru může vykonávat pouze osoba s příslušným oprávněním.

! VÝSTRAHA

- Nebezpečí ohrožení života zásahem elektrickým proudem při manipulaci se zařízením pod napětím! Před manipulací a montáží regulátoru je nutné odpojit zařízení od sítě a zabezpečit, aby nedošlo k náhodnému zapojení.
- Chybné zapojení vodičů může poškodit regulátor.





KOMPONENTY SYSTÉMU:

-  POKOJOVÝ TERMOSTAT URČENÝ PRO **REGULÁTOR CS-L-10** je napájený přímo z regulátoru (CS-R-10s, CS-R-10b, CS-R-10z)
-  LIBOVOLNÝ **DVOUPOLOHOVÝ (ON/OFF)** TERMOSTAT (CS-294v1, CS-292v3, CS-295v3)
-  Termoelektrický pohon CS-T-230/2 alebo CS-T-230/2 S

IV. ÚDRŽA, TECHNICKÉ ÚDAJE

Před topnou sezonou i v jejím průběhu je nutné kontrolovat technický stav vodičů. Je také třeba zkontrolovat upevnění regulátoru, očistit ho od prachu a jiných nečistot.

Specifikace	Hodnota
Napájecí napětí	230 V \pm 10 %, 50 Hz
Maximální příkon	4 W
Provozní teplota	5÷50°C
Proudové zatížení výstupů zón 1–10	0,3 A
Proudové zatížení výstupu pro čerpadlo	0,5 A
Jmenovité zatížení beznapěťového kontaktu	230V AC / 0,5A (AC1) * 24V DC / 0,5A (DC1) **
Pojistka	6,3 A

* Kategorie zátěže AC1: střídavý proud, jednofázová, odporová nebo mírně indukční zátěž.

** Kategorie zátěže DC1: stejnosměrný proud, odporová nebo mírně indukční zátěž.

TECH TECH CONTROLLERS

EU PROHLÁŠENÍ O SHODĚ

Výrobce TECH STEROWNIKI II Sp. z o.o., ul. Biała Droga 31, 34-122 Wieprz, Polsko, tímto prohlašuje, že produkt:

EU-L-10

je ve shodě s harmonizačními právními předpisy Evropské unie a splňuje směrnice Evropského parlamentu a Rady:

Směrnice 2014/35/UE

Směrnice 2014/30/UE

Směrnice 2009/125/WE

Směrnice 2017/2102

Byly použity následující harmonizované normy a technické specifikace:

PN-EN IEC 60730-2-9 :2019-06


PN-EN 60730-1:2016-10


PN EN IEC 63000:2019-01 RoHS

Toto prohlášení o shodě se vydává na výhradní odpovědnost výrobce.

Výrobek je bezpečný za podmínek obvyklého použití a v souladu s návodem k obsluze.

Wieprz, 19.09.2018


Paweł Jura


Janusz Master

Prezesi firmy

**TECH
TECH
CONTROLLERS**

Hlavní sídlo :

ul. Biata Droga 31, 34-122 Wieprz

Servis:

+420 733 180 378

cs.servis@tech-reg.com

Servisní hlášení jsou přijímána

Pondělí - Pátek

8:00 - 16:00

www.tech-controllers.cz